

## **PELABURAN BERJANGKA AFFIN (TIA)**

Laporan Prestasi untuk Suku Berakhir 31 Mac 2026

### **1.0 Jenis Produk**

TIA adalah akaun pelaburan tidak terhad dengan jumlah pelaburan dan tempoh tertentu di mana Pelabur memberi mandat kepada Bank untuk membuat keputusan pelaburan akhir tanpa menetapkan sebarang sekatan atau syarat tertentu. TIA ditawarkan berdasarkan konsep Syariah Mudarabah di mana Pelabur menyediakan modal untuk diuruskan oleh Bank. Sebarang keuntungan yang dijana daripada modal akan dikongsi antara Pelabur dan Bank mengikut nisbah perkongsian keuntungan yang dipersetujui bersama. TIA dilancarkan pada 2 November 2024.

### **2.0 Profil Pelabur**

Jenis Pelabur: Individu dan Bukan Individu.

### **3.0 Mata Wang Pelaburan**

Langganan ke dalam TIA mesti dalam Ringgit Malaysia.

### **4.0 Objektif Pelaburan**

Memberikan pulangan yang stabil melalui pelaburan berisiko rendah hingga sederhana.

### **5.0 Strategi Pelaburan**

TIA secara strategik memperuntukkan dana ke dalam pelbagai portfolio Pembiayaan Peribadi-i dan Pembiayaan Korporat-i yang bukan sahaja berharga kompetitif tetapi juga menunjukkan kualiti aset yang tinggi. Pendekatan ini memastikan akaun pelaburan mendapat manfaat daripada peluang yang kos efektif dan prestasi aset yang kukuh dan boleh dipercayai. Dengan memilih dan mengurus portfolio ini dengan teliti, TIA bertujuan untuk mengoptimumkan pulangan sambil mengekalkan profil risiko yang seimbang, akhirnya memberikan pelabur pengalaman pelaburan yang stabil dan berpotensi menguntungkan.

### **6.0 Peruntukan Aset Pelaburan**

Dana TIA dilaburkan oleh Bank ke dalam kumpulan portfolio pembiayaan peribadi dan pembiayaan korporat patuh Syariah pihak Bank.

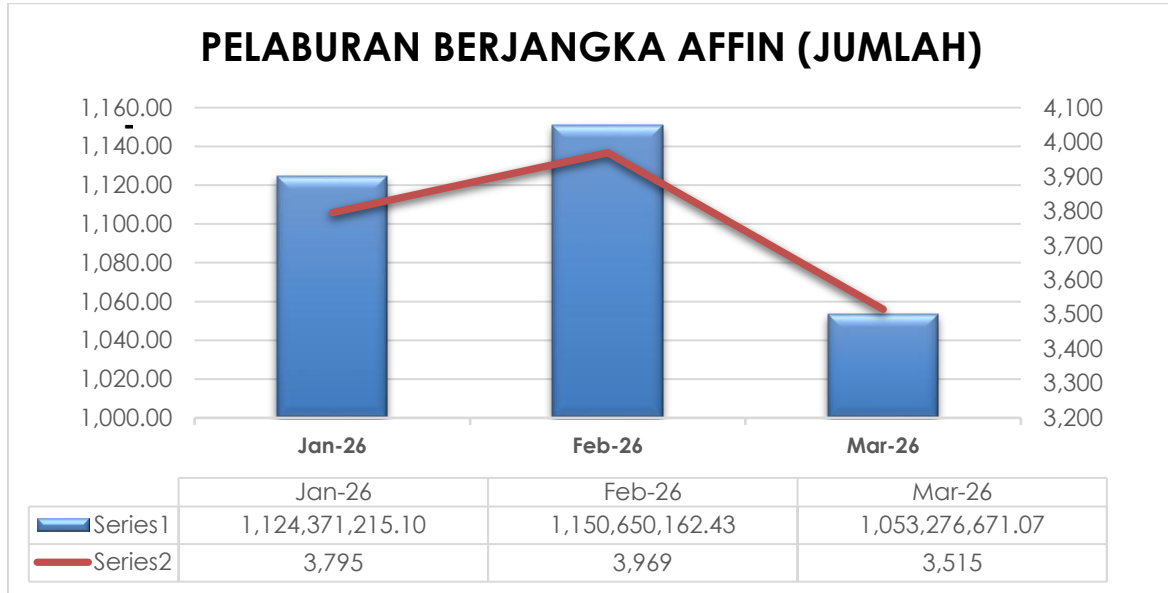
### **7.0 Analisis Prestasi Dana dan Penilaian Aset Profil**

Baki dana TIA direkodkan seperti berikut:

<b>Bulan</b>	<b>Januari 2026</b>	<b>Februari 2026</b>	<b>Mac 2026</b>
<b>Bilangan Akaun</b>	3,795	3,969	3,515
<b>Jumlah Pelaburan (RM)</b>	1,124,371,215.10	1,150,650,162.43	1,053,276,671.07

**PELABURAN BERJANGKA AFFIN (TIA)**

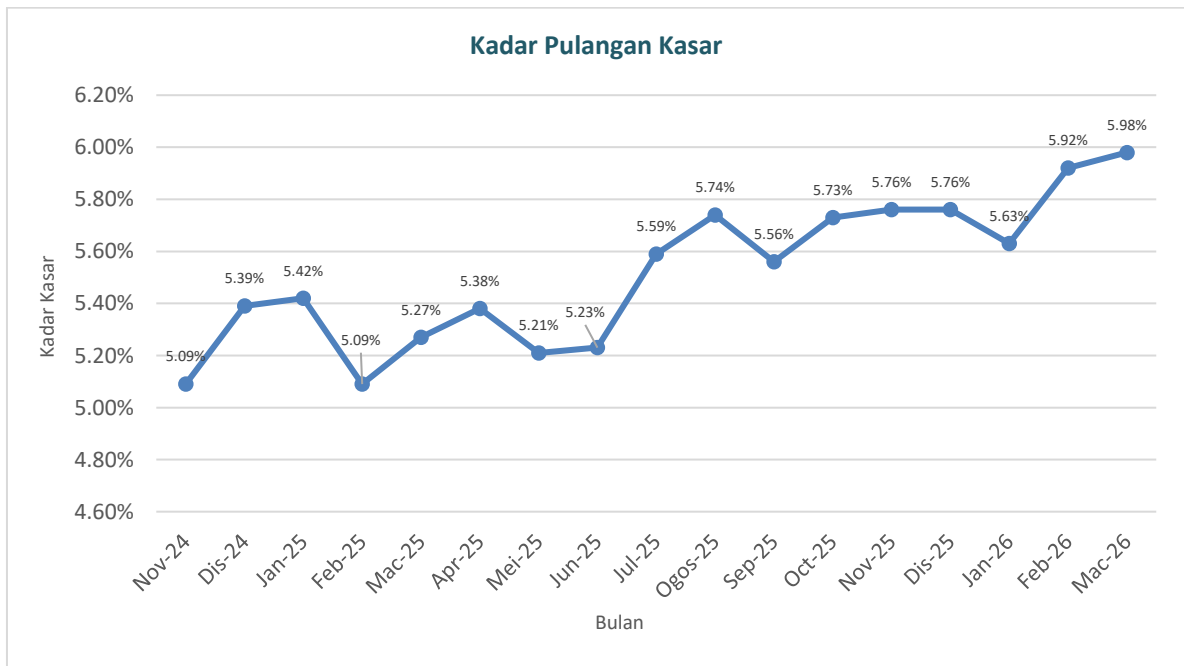
Laporan Prestasi untuk Suku Berakhir 31 Mac 2026



Pihak Bank akan melakukan penilaian aset asas Pelaburan Aset mengikut Piawaian Pelaporan Kewangan Malaysia (MFRS) yang akan dijalankan setiap bulan.

**Kadar Pulangan Kasar**

Kadar Keuntungan Kasar merujuk kepada jumlah keuntungan yang dijana daripada Pelaburan sebelum penerapan Nisbah Perkongsian Keuntungan (PSR).



**PELABURAN BERJANGKA AFFIN (TIA)**

Laporan Prestasi untuk Suku Berakhir 31 Mac 2026

**8.0 Analisis Prestasi Sejarah dan Kadar Pulangan**

Kadar Pulangan Sebenar merujuk kepada pulangan yang dijana atau direalisasikan daripada aset pelaburan yang diberikan kepada pelanggan selepas penerapan PSR.

**Kadar Pulangan Sebenar kepada Pelabur TIA (Bukan Promosi)**

Tempoh (Bulan)	1 bulan	3 bulan	6 bulan	9 bulan	10 bulan	12 bulan
Januari	1.69%	2.31%	2.53%	2.59%	2.59%	2.59%
Februari	1.78%	2.43%	2.66%	2.72%	2.72%	2.72%
Mac	1.79%	2.45%	2.69%	2.75%	2.75%	2.75%

**Kadar Pulangan Sebenar Kempen TIA kepada Pelabur**
**Kempen TIA 1.0**

Tempoh (Bulan)	6 bulan	9 bulan	12 bulan
Januari	4.11%	4.17%	4.22%
Februari	4.32%	4.38%	4.44%
Mac	4.37%	4.43%	4.49%

**Kempen TIA 2.0**

Tempoh (Bulan)	6 bulan	10 bulan	12 bulan
Januari	4.05%	4.11%	4.17%
Februari	4.26%	4.32%	4.38%
Mac	4.31%	4.37%	4.43%

**Kempen TIA 2.1**

Tempoh (Bulan)	6 bulan	10 bulan	12 bulan
Januari	4.11%	4.17%	4.22%
Februari	4.32%	4.38%	4.44%
Mac	4.37%	4.43%	4.49%

**Kempen TIA 3.0**

Tempoh (Bulan)	Jumlah Pelaburan Minimum	Januari	Februari	Mac
12	RM50,000	4.05%	4.26%	4.31%
	RM100,000	4.11%	4.32%	4.37%
	RM500,000	4.17%	4.38%	4.43%
	RM1,000,000	4.22%	4.44%	4.49%

**PELABURAN BERJANGKA AFFIN (TIA)**

Laporan Prestasi untuk Suku Berakhir 31 Mac 2026

**Kempen TIA 3.1**

Tempoh (Bulan)	Jumlah Pelaburan Minimum	Januari	Februari	Mac
12	RM50,000	4.22%	4.44%	4.49%
	RM100,000	4.28%	4.50%	4.54%
	RM500,000	4.34%	4.56%	4.60%
	RM1,000,000	4.39%	4.62%	4.66%

**Kempen TIA 4.0**

Tempoh (Bulan)	Jumlah Pelaburan Minimum	Januari	Februari	Mac
6	RM50,000	4.22%	4.44%	4.49%
	RM100,000	4.28%	4.50%	4.54%
	RM500,000	4.34%	4.56%	4.60%
	RM1,000,000	4.39%	4.62%	4.66%
9	RM50,000	4.05%	4.26%	4.31%
	RM100,000	4.11%	4.32%	4.37%
	RM500,000	4.17%	4.38%	4.43%
	RM1,000,000	4.22%	4.44%	4.49%
12	RM50,000	3.88%	4.08%	4.13%
	RM100,000	3.94%	4.14%	4.19%
	RM500,000	4.00%	4.20%	4.25%
	RM1,000,000	4.05%	4.26%	4.31%

**Kempen TIA 5.0**

Tempoh (Bulan)	Jumlah Pelaburan Minimum	Januari	Februari	Mac
6	RM50,000	3.83%	4.03%	4.07%
	RM100,000	3.88%	4.08%	4.13%
	RM500,000	3.94%	4.14%	4.19%
	RM1,000,000	4.00%	4.20%	4.25%
9	RM50,000	3.83%	4.03%	4.07%
	RM100,000	3.88%	4.08%	4.13%
	RM500,000	3.94%	4.14%	4.19%
	RM1,000,000	4.00%	4.20%	4.25%
12	RM50,000	4.05%	4.26%	4.31%
	RM100,000	4.11%	4.32%	4.37%
	RM500,000	4.17%	4.38%	4.43%
	RM1,000,000	4.22%	4.44%	4.49%

**PELABURAN BERJANGKA AFFIN (TIA)**

Laporan Prestasi untuk Suku Berakhir 31 Mac 2026

**Kempen TIA 6.0**

Tempoh (Bulan)	Jumlah Pelaburan Minimum	Januari	Februari	Mac
3	RM50,000	3.21%	3.37%	3.41%
6	RM50,000	3.43%	3.61%	3.65%
	RM100,000	3.49%	3.67%	3.71%
	RM500,000	3.55%	3.73%	3.77%
	RM1,000,000	3.60%	3.79%	3.83%
9	RM50,000	3.43%	3.61%	3.65%
	RM100,000	3.49%	3.67%	3.71%
	RM500,000	3.55%	3.73%	3.77%
	RM1,000,000	3.60%	3.79%	3.83%
12	RM50,000	3.49%	3.67%	3.71%
	RM100,000	3.55%	3.73%	3.77%
	RM500,000	3.60%	3.79%	3.83%
	RM1,000,000	3.66%	3.85%	3.89%

**Kempen TIA 7.0**

Tempoh (Bulan)	Jumlah Pelaburan Minimum	Januari	Februari	Mac
3	RM10,000	3.13%	3.29%	3.32%
6	RM10,000	3.34%	3.52%	3.55%
	RM100,000	3.40%	3.58%	3.62%
	RM500,000	3.45%	3.63%	3.67%
	RM1,000,000	3.51%	3.69%	3.73%
9	RM10,000	3.34%	3.52%	3.55%
	RM100,000	3.40%	3.58%	3.62%
	RM500,000	3.45%	3.63%	3.67%
	RM1,000,000	3.51%	3.69%	3.73%
12	RM10,000	3.40%	3.58%	3.62%
	RM100,000	3.45%	3.63%	3.67%
	RM500,000	3.51%	3.69%	3.73%
	RM1,000,000	3.56%	3.74%	3.78%

**Kempen TIA 8.0**

Tempoh (Bulan)	Jumlah Pelaburan Minimum	Januari	Februari	Mac
3	RM10,000	3.23%	3.40%	3.43%
6	RM10,000	3.45%	3.63%	3.67%
	RM100,000	3.51%	3.69%	3.73%
	RM500,000	3.56%	3.75%	3.79%
	RM1,000,000	3.63%	3.81%	3.85%

**PELABURAN BERJANGKA AFFIN (TIA)**

Laporan Prestasi untuk Suku Berakhir 31 Mac 2026

Tempoh (Bulan)	Jumlah Pelaburan Minimum	Januari	Februari	Mac
9	RM10,000	3.45%	3.63%	3.67%
	RM100,000	3.51%	3.69%	3.73%
	RM500,000	3.56%	3.75%	3.79%
	RM1,000,000	3.63%	3.81%	3.85%
12	RM10,000	3.51%	3.70%	3.73%
	RM100,000	3.56%	3.75%	3.79%
	RM500,000	3.62%	3.81%	3.85%
	RM1,000,000	3.68%	3.86%	3.90%

**Kempen TIA 9.0**

Tempoh (Bulan)	Jumlah Pelaburan Minimum	Januari	Februari	Mac
3	RM10,000	3.13%	3.30%	3.33%
6	RM10,000	3.35%	3.52%	3.56%
	RM100,000	3.41%	3.59%	3.62%
	RM500,000	3.46%	3.64%	3.67%
	RM1,000,000	3.52%	3.70%	3.74%
9	RM10,000	3.35%	3.52%	3.56%
	RM100,000	3.41%	3.59%	3.62%
	RM500,000	3.46%	3.64%	3.67%
	RM1,000,000	3.52%	3.70%	3.74%
12	RM10,000	3.41%	3.59%	3.62%
	RM100,000	3.46%	3.64%	3.67%
	RM500,000	3.52%	3.70%	3.74%
	RM1,000,000	3.57%	3.75%	3.79%

**Kempen TIA 10.0**

Tempoh (Bulan)	Jumlah Pelaburan Minimum	Januari	Februari	Mac
3	RM10,000	3.13%	3.30%	3.33%
6	RM10,000	3.35%	3.52%	3.56%
	RM100,000	3.41%	3.59%	3.62%
	RM500,000	3.46%	3.64%	3.67%
	RM1,000,000	3.52%	3.70%	3.74%
9	RM10,000	3.35%	3.52%	3.56%
	RM100,000	3.41%	3.59%	3.62%
	RM500,000	3.46%	3.64%	3.67%
	RM1,000,000	3.52%	3.70%	3.74%
12	RM10,000	3.41%	3.59%	3.62%
	RM100,000	3.46%	3.64%	3.67%

**PELABURAN BERJANGKA AFFIN (TIA)**

Laporan Prestasi untuk Suku Berakhir 31 Mac 2026

Tempoh (Bulan)	Jumlah Pelaburan Minimum	Januari	Februari	Mac
	RM500,000	3.52%	3.70%	3.74%
	RM1,000,000	3.57%	3.75%	3.79%

**Kempen TIA 10.1**

Tempoh (Bulan)	Jumlah Pelaburan Minimum	Januari	Februari	Mac
3	RM10,000	3.12%	3.28%	3.31%
6	RM10,000	3.33%	3.51%	3.54%
	RM100,000	3.39%	3.57%	3.60%
	RM500,000	3.44%	3.62%	3.65%
	RM1,000,000	3.50%	3.68%	3.72%
9	RM10,000	3.33%	3.51%	3.54%
	RM100,000	3.39%	3.57%	3.60%
	RM500,000	3.44%	3.62%	3.65%
	RM1,000,000	3.50%	3.68%	3.72%
12	RM10,000	3.39%	3.57%	3.60%
	RM100,000	3.44%	3.62%	3.65%
	RM500,000	3.50%	3.68%	3.72%
	RM1,000,000	3.55%	3.73%	3.77%

**Kempen TIA 10.2**

Tempoh (Bulan)	Jumlah Pelaburan Minimum	Januari	Februari	Mac
3	RM10,000	3.12%	3.28%	3.31%
6	RM10,000	3.33%	3.51%	3.54%
	RM100,000	3.39%	3.57%	3.60%
	RM500,000	3.44%	3.62%	3.65%
	RM1,000,000	3.50%	3.68%	3.72%
9	RM10,000	3.33%	3.51%	3.54%
	RM100,000	3.39%	3.57%	3.60%
	RM500,000	3.44%	3.62%	3.65%
	RM1,000,000	3.50%	3.68%	3.72%
12	RM10,000	3.39%	3.57%	3.60%
	RM100,000	3.44%	3.62%	3.65%
	RM500,000	3.50%	3.68%	3.72%
	RM1,000,000	3.55%	3.73%	3.77%

**PELABURAN BERJANGKA AFFIN (TIA)**

Laporan Prestasi untuk Suku Berakhir 31 Mac 2026

**Kempen TIA 11.0**

Tempoh (Bulan)	Jumlah Pelaburan Minimum	Januari	Februari	Mac
3	RM10,000	NA	3.35%	3.39%
6	RM10,000	NA	3.59%	3.62%
	RM100,000	NA	3.65%	3.69%
	RM500,000	NA	3.70%	3.74%
	RM1,000,000	NA	3.76%	3.80%
9	RM10,000	NA	3.59%	3.62%
	RM100,000	NA	3.65%	3.69%
	RM500,000	NA	3.70%	3.74%
	RM1,000,000	NA	3.76%	3.80%
12	RM10,000	NA	3.65%	3.69%
	RM100,000	NA	3.70%	3.74%
	RM500,000	NA	3.76%	3.80%
	RM1,000,000	NA	3.82%	3.86%

**Kempen TIA 12.0**

Tempoh (Bulan)	Jumlah Pelaburan Minimum	Januari	Februari	Mac
3	RM10,000	NA	NA	3.22%
6	RM10,000	NA	NA	3.45%
	RM100,000	NA	NA	3.51%
	RM500,000	NA	NA	3.56%
	RM1,000,000	NA	NA	3.62%
9	RM10,000	NA	NA	3.45%
	RM100,000	NA	NA	3.51%
	RM500,000	NA	NA	3.56%
	RM1,000,000	NA	NA	3.62%
12	RM10,000	NA	NA	3.51%
	RM100,000	NA	NA	3.56%
	RM500,000	NA	NA	3.62%
	RM1,000,000	NA	NA	3.67%

Nota: Seperti yang dinyatakan dalam Terma dan Syarat TIA, Pelabur bersetuju bahawa jika:

- Keuntungan Sebenar adalah bersamaan atau di bawah Keuntungan Indikatif, Keuntungan Sebenar hendaklah dikongsi berdasarkan PSR yang dipersetujui; atau
- Keuntungan Sebenar melebihi Keuntungan Indikatif, Pelabur bersetuju untuk mengetepikan keuntungan lebih dan jumlah lebih hendaklah dibayar kepada Bank.
- Walau apa pun fasal (b) di atas, Bank boleh, mengikut budi bicaranya, melepaskan haknya kepada lebih keuntungan.

## PELABURAN BERJANGKA AFFIN (TIA)

Laporan Prestasi untuk Suku Berakhir 31 Mac 2026

### 9.0 **Penyataan Sebarang Perubahan**

Tiada perubahan dibuat pada produk bagi Suku Pertama 2026.

### 10.0 **Pengagihan Keuntungan yang Dibuat dan Dicadangkan dalam Tempoh, dan Kesan dari Segi Penilaian Akaun Pelaburan Sebelum dan Selepas Pengagihan**

Pengagihan keuntungan dibuat semasa matang.

### 11.0 **Sebarang Caj yang Dikenakan ke atas TIA**

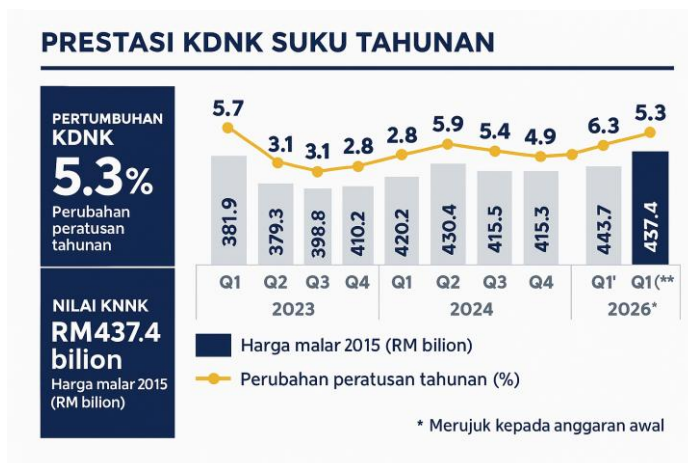
TIA tidak mengenakan sebarang yuran atau caj.

### 12.0 **Ulasan Prestasi Dana Hingga Kini dan Tinjauan Prospek Masa Depan Aset Pelaburan dan Strategi yang Dicadangkan**

## **Ekonomi Malaysia pada Suku Pertama 2026: Pertumbuhan Berdaya Tahan di Sebalik Cabaran Global**

Ekonomi Malaysia mencatatkan pertumbuhan Keluaran Dalam Negara Kasar (KDNK) yang kukuh sebanyak **5.3% tahun ke tahun** pada suku pertama 2026, menurut anggaran awal yang dikeluarkan oleh **Jabatan Perangkaan Malaysia (DOSM)** pada **17 April 2026**. Prestasi ini sedikit sederhana berbanding pertumbuhan **6.3% pada suku keempat 2025**, namun masih dianggap memberangsangkan berikutan peningkatan ketidaktentuan global, khususnya ketegangan geopolitik di Timur Tengah yang mendorong kenaikan harga tenaga.

### PRESTASI KDNK SUKU TAHUNAN



Sumber: Jabatan Perangkaan Malaysia (DOSM)

Pemacu utama pertumbuhan termasuk:

- ❖ Sektor perkhidmatan (pertumbuhan 5.4%), dipacu oleh perdagangan borong dan runcit serta perbelanjaan pengguna yang berterusan.

## PELABURAN BERJANGKA AFFIN (TIA)

Laporan Prestasi untuk Suku Berakhir 31 Mac 2026

- ❖ Pembuatan (5.8%) dan pembinaan (7.8%), kedua-duanya mendapat manfaat daripada permintaan domestik dan aktiviti berorientasikan eksport.
- ❖ Pertanian (2.8%), manakala perlombongan & pengkuarian mengalami penguncupan (-1.1%) disebabkan pengeluaran minyak mentah dan gas yang lebih rendah.

Asas sokongan ekonomi kekal kukuh:

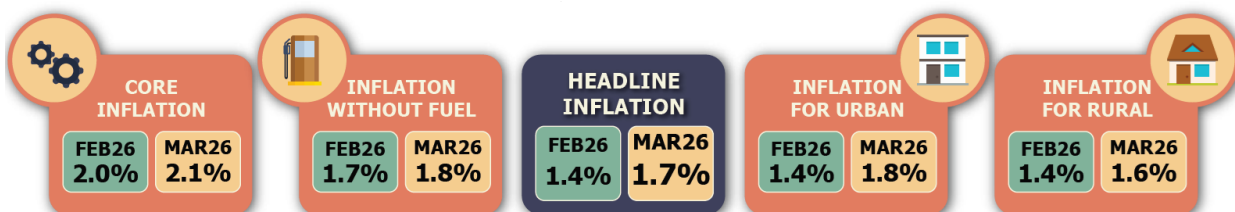
- ❖ Kadar pengangguran kekal rendah pada 2.9% setakat Februari 2026 (hampir paras terendah dalam sedekad), mencerminkan keadaan pasaran buruh yang mantap serta peningkatan pendapatan.
- ❖ Inflasi keseluruhan berada pada 1.7% tahun ke tahun pada Mac 2026 (meningkat sedikit daripada 1.4% pada bulan sebelumnya), namun masih pada tahap sederhana.
- ❖ Kadar Dasar Semalaman (OPR) dikekalkan pada 2.75% (tidak berubah sejak Julai 2025), mengekalkan dasar monetari yang akomodatif.

Bank Negara Malaysia (BNM) telah menaikkan unjuran pertumbuhan ekonomi bagi keseluruhan tahun 2026 kepada 4–5% (daripada 4–4.5%), manakala Bank Dunia dan IMF masing-masing mengunjurkan pertumbuhan sebanyak 4.4% dan 4.7%. **Permintaan domestik, khususnya penggunaan swasta, dijangka kekal sebagai pemacu utama pertumbuhan**, disokong oleh langkah fiskal dalam Belanjawan 2026, pelarasan gaji penjawat awam, serta pasaran pekerjaan yang stabil.

Keadaan monetari juga kekal cukup akomodatif untuk menyokong perbelanjaan dan pelaburan, dengan Bank Negara Malaysia mengekalkan OPR pada 2.75% pada Mac 2026. Bank pusat menyatakan bahawa pendirian dasar ini adalah selaras dengan prospek pertumbuhan dan inflasi Malaysia.

Dalam konteks landskap ekonomi suku pertama 2026, pembiayaan perbankan dijangka mendapat manfaat secara langsung daripada:

- ❖ Keyakinan dan perbelanjaan isi rumah yang kukuh: Kadar pengangguran yang rendah, pertumbuhan pendapatan, serta bantuan tunai kerajaan (contohnya BUDI95 dan kenaikan gaji penjawat awam) mendorong pengguna membiayai pembelian bernilai besar, penyatuan hutang, atau keperluan gaya hidup.
- ❖ OPR yang kondusif (2.75%): Mengekalkan kos pinjaman/pembiayaan yang menarik, sekali gus menyokong permintaan pinjaman/pembiayaan tanpa menekan margin keuntungan bank secara mendadak.
- ❖ Permintaan domestik yang berdaya tahan: Membantu mengimbangi kelembapan faktor luaran (seperti ketidakpastian perdagangan global), membolehkan bank mengembangkan portfolio pembiayaan dengan risiko kredit yang relatif rendah.



## **PELABURAN BERJANGKA AFFIN (TIA)**

Laporan Prestasi untuk Suku Berakhir 31 Mac 2026

Nota:

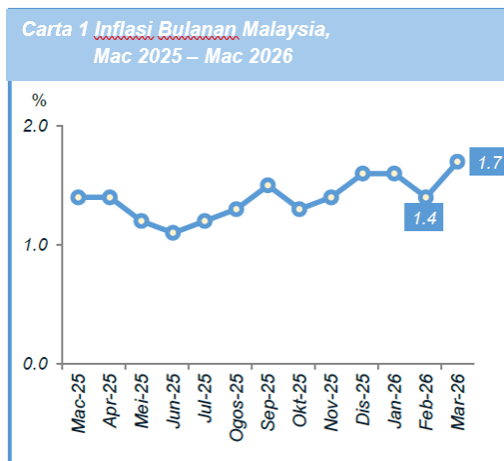
Core Inflation = Teras Inflasi

Inflation without Fuel = Inflasi Tanpa Bahan Api

Headline Inflation = Inflasi Tajuk

Inflation for Urban = Inflasi Bandar

Inflation for Rural = Inflasi Luar Bandar



Inflasi kekal terkawal sepanjang suku tersebut, sekali gus membantu mengekalkan kuasa beli isi rumah. Inflasi keseluruhan berada pada 1.6% pada Januari 2026, sebelum menurun kepada 1.4% pada Februari 2026 dan seterusnya meningkat kepada 1.7% pada Mac 2026. Inflasi teras pula kekal stabil pada 2.1% pada Mac 2026. Bank Negara Malaysia menyatakan bahawa inflasi keseluruhan pada tahun 2026 dijangka kekal pada tahap yang terkawal, dengan kadar inflasi keseluruhan diunjurkan antara 1.5% hingga 2.5% tahun ke tahun. Persekitaran inflasi yang rendah ini mengurangkan tekanan segera untuk pengetatan dasar monetari dan menyokong landskap makroekonomi yang stabil bagi pengguna dan perniagaan.

Dari sudut luaran, prestasi perdagangan kekal memberangsangkan pada awal tahun ini. Pada Mac 2026, jumlah perdagangan barangan Malaysia berkembang sebanyak 9.3% tahun ke tahun kepada RM273.0 bilion. Eksport meningkat 8.3% kepada RM148.8 bilion, manakala import mencatat kenaikan 10.4% kepada RM124.2 bilion, mencerminkan permintaan luaran yang berterusan, khususnya bagi sektor berkaitan pembuatan dan rantai bekalan. Walau bagaimanapun, Malaysia kekal terdedah kepada risiko penurunan luaran yang berpunca daripada ketegangan geopolitik, fragmentasi perdagangan global, serta volatiliti harga komoditi yang tinggi.

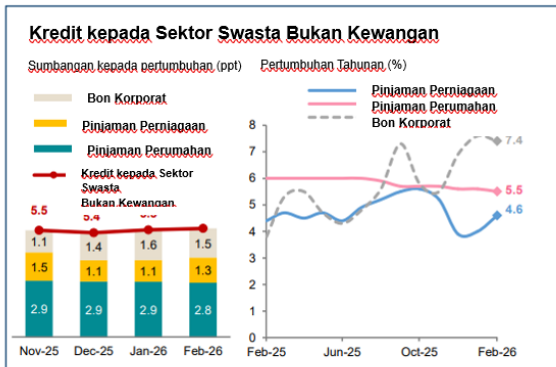
### **Indeks Pengeluaran Perindustrian (IPI)**

Aktiviti perindustrian pada suku pertama 2026 menunjukkan prestasi positif namun tidak seimbang. IPI meningkat 3.1% pada Februari 2026, dengan sektor pembuatan berkembang 4.2%, manakala sektor perlombongan mencatat prestasi yang lebih lemah. Situasi ini menunjukkan bahawa sektor perindustrian terus berkembang, namun prestasi tidak seragam merentas semua segmen.

## PELABURAN BERJANGKA AFFIN (TIA)

Laporan Prestasi untuk Suku Berakhir 31 Mac 2026

### Persekitaran Kredit – Pengembangan Stabil dan Meluas



<sup>1</sup>Merangkumi pinjaman bagi pembelian hartanah bukan kediaman, hartanah kediaman untuk tujuan perniagaan, aset tetap serta aktiviti pembinaan.  
Sumber: Bank Negara Malaysia

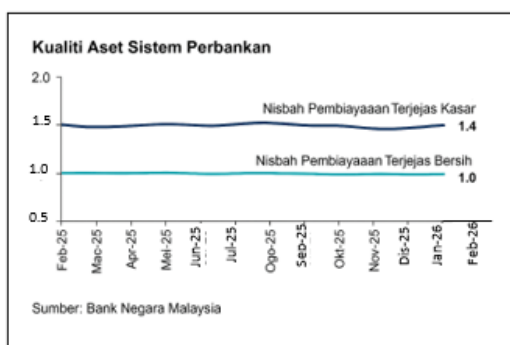
Istilah “Pinjaman dan Bon” dalam carta ini digunakan dalam konteks umum. Dalam perbankan Islam, istilah yang lebih tepat ialah “Pembiayaan dan Sukuk” bagi mencerminkan prinsip patuh Syariah

Persekitaran kredit Malaysia pada suku pertama 2026 kekal menyokong dan berdaya tahan, dipacu oleh permintaan domestik yang stabil serta keadaan luaran yang semakin baik.

Kredit kepada sektor swasta bukan kewangan berkembang sebanyak 5.6% tahun ke tahun pada Februari 2026, menunjukkan peningkatan sederhana berbanding Januari. Pertumbuhan ini didorong terutamanya oleh pertumbuhan pinjaman/pembiayaan perniagaan yang lebih kukuh, yang meningkat 4.6% tahun ke tahun. Peningkatan dalam pinjaman/pembiayaan perniagaan adalah menyeluruh, disokong oleh permintaan yang lebih tinggi bagi modal kerja dan pembiayaan berkaitan pelaburan merentasi kedua-dua segmen PKS dan bukan PKS, khususnya dalam sektor pembuatan dan perkhidmatan.

Pertumbuhan pinjaman/pembiayaan isi rumah kekal stabil pada 5.5%, mencerminkan perbelanjaan pengguna yang berterusan, keadaan pasaran buruh yang mantap serta beban pembayaran hutang yang terkawal. Sementara itu, pertumbuhan bon korporat tertunggak secara umumnya tidak berubah pada 7.4%, menunjukkan akses berterusan syarikat korporat besar kepada pasaran modal, di samping pinjaman/pembiayaan daripada sektor perbankan.

### Keadaan Kualiti Aset – Kekal Kukuh dan Peruntukan Mencukupi



## **PELABURAN BERJANGKA AFFIN (TIA)**

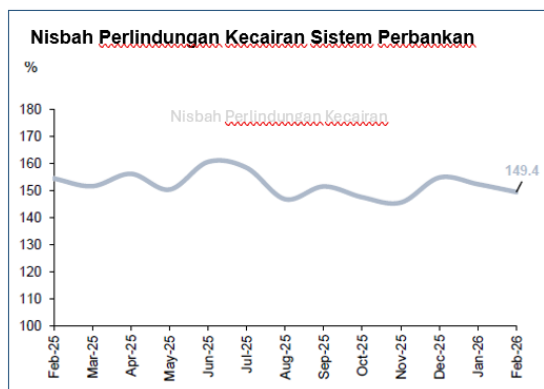
Laporan Prestasi untuk Suku Berakhir 31 Mac 2026

Kualiti aset dalam sistem perbankan Malaysia kekal kukuh dan terkawal pada suku pembukaan tahun 2026, meskipun berdepan persekitaran kadar faedah global yang lebih tinggi serta tekanan kos sara hidup di beberapa segmen ekonomi.

Setakat Februari 2026, nisbah pinjaman/pembiayaan terjejas kasar (GIL) kekal stabil pada 1.4%, manakala nisbah pinjaman/pembiayaan terjejas bersih meningkat sedikit kepada 1.0% berbanding 0.9% pada Januari. Peningkatan kecil ini masih berada dalam julat sejarah yang normal dan tidak menunjukkan tekanan yang meluas dalam kalangan isi rumah atau sektor korporat.

Yang lebih penting, institusi perbankan terus mengekalkan penampakan penyerap kerugian yang berhemat, dengan nisbah liputan kerugian pinjaman/pembiayaan (termasuk rizab kawal selia) berada pada tahap kukuh 124.7% daripada jumlah pinjaman/pembiayaan terjejas kasar. Ini menunjukkan bahawa bank-bank berada dalam kedudukan yang baik untuk menyerap sebarang kemerosotan kualiti aset sekiranya keadaan makroekonomi menjadi lebih mencabar.

### **Keadaan Kecairan**



Sumber: Bank Negara Malaysia

Keadaan kecairan dalam sistem perbankan kekal **selesa dan berdaya tahan** pada suku pertama 2026, sekali gus memberikan sokongan kukuh kepada aktiviti pengantaraan kredit serta kestabilan kewangan.

Sistem perbankan mencatatkan **Nisbah Perlindungan Kecairan (LCR) agregat sebanyak 149.4% pada Februari 2026**, jauh melebihi keperluan minimum kawal selia sebanyak 100%, walaupun sedikit lebih rendah berbanding 152.3% pada Januari. Penurunan ini adalah kecil dan sederhana, serta mencerminkan pelarasan biasa dalam kunci kira-kira, bukannya tanda tekanan kecairan yang ketara.

### **Prospek Keseluruhan**

Secara keseluruhannya, prospek ekonomi Malaysia pada suku pertama 2026 adalah berhati-hati tetapi optimistik. Pertumbuhan ekonomi kekal kukuh, inflasi berada pada tahap rendah, peluang pekerjaan stabil, dan eksport masih menunjukkan peningkatan.

**PELABURAN BERJANGKA AFFIN (TIA)**

Laporan Prestasi untuk Suku Berakhir 31 Mac 2026

Pada masa yang sama, risiko penurunan masih wujud, terutamanya berpunca daripada ketegangan geopolitik global, pengeluaran komoditi yang lebih lemah, serta ketidaktentuan dalam persekitaran luaran. Namun begitu, gambaran keseluruhan bagi 1Q2026 lebih mencerminkan daya tahan berbanding kelemahan, dengan Malaysia terus mendapat manfaat daripada asas domestik yang kukuh dan persekitaran dasar yang masih menyokong.

**PENTING / PENAFIAN**

**INI ADALAH PRODUK AKAUN PELABURAN YANG TERIKAT DENGAN PRESTASI ASET ASAS DAN BUKAN MERUPAKAN PRODUK DEPOSIT.**

**AMARAN**

**PULANGAN DARIPADA AKAUN PELABURAN INI AKAN DIPENGARUHI OLEH PRESTASI ASET ASAS. PRINSIPAL DAN PULANGAN PELABURAN TIDAK DIJAMIN, DAN PELANGGAN BERISIKO UNTUK TIDAK MEMPEROLEHI SEBARANG PULANGAN. SEKIRANYA PELABURAN DITEBUS LEBIH AWAL, PELANGGAN MUNGKIN MENGALAMI KERUGIAN SAMA ADA SEBAHAGIAN ATAU KESELURUHAN DARIPADA JUMLAH PRINSIPAL YANG DILABURKAN.**

**AKAUN PELABURAN INI TIDAK DILINDUNGI OLEH PERBADANAN INSURANS DEPOSIT MALAYSIA (PIDM).**

Laporan Prestasi Dana ini bertujuan untuk manfaat dan kegunaan dalaman Pelabur, memberikan indikasi awal prestasi pelaburan seperti yang diterangkan di sini. Ia disediakan secara eksklusif kepada Pelabur dan tidak boleh diterbitkan atau diedarkan, secara keseluruhan atau sebahagian, tanpa kebenaran bertulis daripada Bank. Dengan menerima laporan ini, Pelabur bersetuju untuk mengekalkan kerahsiaan maklumat yang terkandung di dalamnya pada setiap masa.

Maklumat dalam laporan ini mencerminkan keadaan semasa dan pandangan kami pada tarikh ini. Tiada apa-apa dalam laporan ini yang harus dianggap sebagai janji atau representasi prestasi masa depan. Prestasi masa lalu pelaburan tidak menjamin hasil masa depan.